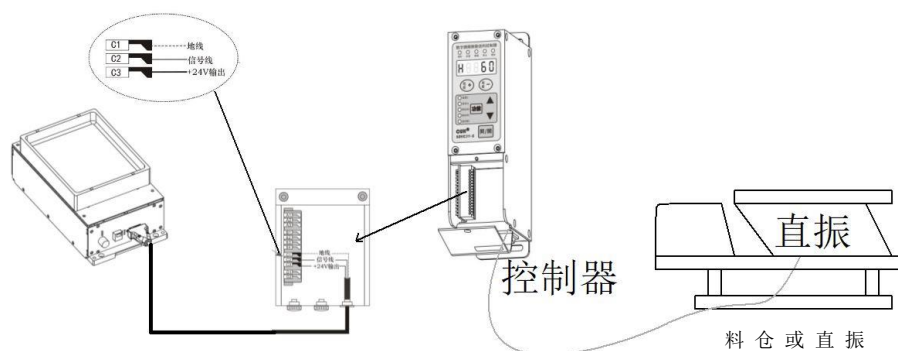


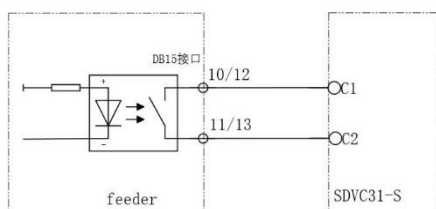
2、料仓连接方式

■ 料仓控制器外置时的连接方式

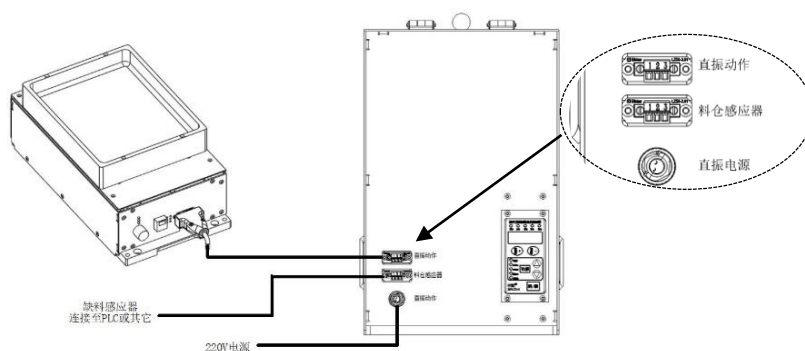


■ 料仓控制器外置时连接电路如下：

控制器规格 SDVC31-S

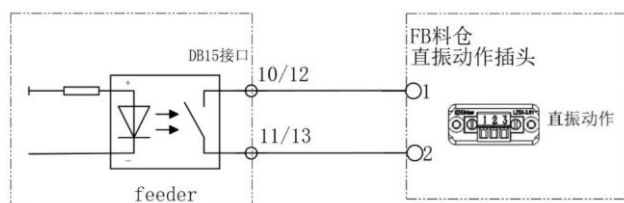


■ 振动控制器内置时的连接方式



■ 振动控制器内置时连接电路如下：

控制器已集成在料仓内部已面板安装的端子将控制器信号接口引出；



料仓的控制可以通过柔性振动盘的数字量输出口控制其的启动停止。柔性振动盘 DB15 上 2 路数字量输出口接口针脚分别为 10, 11 和 12, 13 脚。柔性振动盘的数字量输出为无源的触电信号，可根据外部设备的电气性能灵活连接。

■ 料仓感应器连接

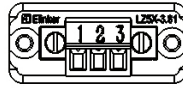
镜面反射感应器用于检测料盒内缺料情况，选配了感应器后会将感应器通过料仓背侧钣金上安装的 3P 端子引出到外部，用户可根据需要连接。

连接定义如下：

1 脚：24V

2 脚：0V

3 脚：signal



料仓感应器

注：感应器分 PNP 和 NPN 型，选陪时应备注说明；

推荐型号：

镜面反射感应器 GL6-N1211/GL6-P1211；SICK

反射板 E39-R4；OMRON

■ 直振控制器参数设置

参数设置请参阅以下手册

《数字稳压振动送料控制器用户手册-SDVC31 系列》

《数字稳压振动送料控制器用户手册-SDVC20 系列》